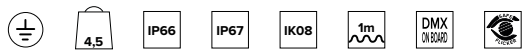


1E4254 | JEDI Proyectores RGBW

Proyector lineal orientable de LED RGBW



Los valores fotométricos del aparato se pueden consultar en las siguientes páginas



Los datos mostrados en el dibujo están expresados en mm.

LÁMPARA

Módulo LED de Multichip RGBW con blanco de 3000K.

Clase de eficiencia energética: G

Potencia nominal: 33W

Flujo nominal: Véase fotometrías

CCT nominal: Véase fotometrías

SDCM: 2

CARACTERÍSTICAS LUMINOTÉCNICAS

Grupo óptico interno compuesto por lente primaria cilíndrica de vidrio, reflector de aluminio anodizado de alta reflectancia y filtro holográfico integrado.

Óptica: WALL WASHER

Apertura del haz de luz: WW

Eficiencia óptica: 77%

Flujo luminaria: Véase fotometrías

Rendimiento luminoso: Véase fotometrías

Seguridad fotobiológica: Conforme al grupo de riesgo RG1 (Riesgo Bajo)

CARACTERÍSTICAS MECÁNICAS

Cuerpo de aluminio extruido anodizado 15µ. Pantalla plana de cristal extra claro de 4mm de espesor. Box driver de policarbonato negro. Cuerpo de la luminaria orientable y distanciable de la superficie de instalación mediante el deslizamiento de los estribos accesorios a lo largo de la guía correspondiente.

Color y acabado: Aluminio

Dimensiones: L=916mm

Peso: 4,5Kg

Grado de protección: IP66,IP67

Resistencia mecánica: IK08

CARACTERÍSTICAS ELÉCTRICAS

Alimentación electrónica integrada. Controlado mediante protocolo DMX - RDM que permite la programación a distancia de las luminarias (no dip-switch) mediante la línea de datos DMX. Alimentación con cable pasante de 1 metro de largo y conectores IP68 de 3 polos. Conexión DMX con cable pasante y conectores IP68 para instalación de panel. La programación de las luminarias se realiza a través del programador USB-RDM disponible como accesorio.

Potencia luminaria: Véase fotometrías

Alimentación: 220-240Vac 50/60Hz

Clase de aislamiento: CLASE 1

Tipo driver / Control: DMX RDM

Driver incluido: Sí

Clase F: Sí

SAFE FLICKER: PstLM=<1 e SVM=<0,4 (IEC TR 61547-1 e IEC TR 63158), garantizando una luz más cómoda y segura

Temperatura ambiente: -25°C / +35°C

INSTALACIÓN

A completar con estribos de fijación fijos u orientables de acero inoxidable. Los estribos pueden deslizarse a lo largo del cuerpo de la luminaria para que se puedan colocar según las necesidades de la instalación.

NOTAS

Disponible, bajo petición, también con mando inalámbrico LMS Casambi. Las fotometrías indican los valores máximos de emisión de la luminaria. Adopta la solución técnica "Waterblock Smart" que prevé el resinado de los cables de conexión, limitando el riesgo de que la humedad llegue hasta el driver o hasta la luminaria. Disponible bajo petición la versión 110-277Vac.

GARANTÍA

5 años.

ADVERTENCIAS

Luminaria diseñada para su eliminación/reciclaje al final de su vida útil. Fuente luminosa reemplazable (solo LED) por un profesional. Equipo de control reemplazable por un profesional.

En función de la continua evolución tecnológica de los componentes electrónicos, los datos indicados están sujetos a actualización por lo que es necesario solicitar confirmación al hacer el pedido.

El flujo luminoso y la potencia eléctrica presentan tolerancias +/-10% respecto al valor indicado. tq +25°C (CIE 121).

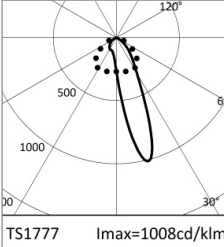
Nos reservamos el derecho de realizar cambios técnicos.

Targetti Sankey S.r.l.
Via Pratese, 164
50145 Firenze - Italy
Tel: +39 055 37911
targetti.com
targetti@targetti.com

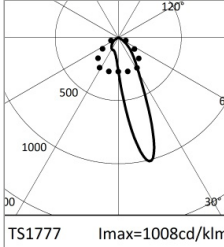
CCIAA Firenze
Share Capital:
€ 500.000,00
VAT N. (IT):
01537660480
R.E.A: FI-275656

TARGETTI

1E4254 | JEDI Projectores RGBW Proyector lineal orientable de LED RGBW



		H(m)	D1(m)	D2(m)	E _{max} (lx)		
		-	20°	69°			
Fixture Power	41W	1	0.38	1.42	2479		
Source Flux	2691lm	2	0.75	2.84	620		
Fixture Flux	2077lm	3	1.13	4.26	275		
Efficacy	50lm/W	4	1.51	5.68	155		
TS1777	I _{max} =1008cd/klm	I _{max}	2712cd	5	1.89	7.11	99



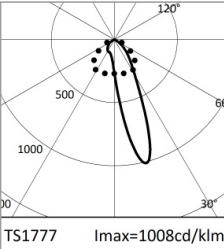
		H(m)	D1(m)	D2(m)	E _{max} (lx)		
		-	20°	69°			
Fixture Power	30W	1	0.38	1.42	1412		
Source Flux	1533lm	2	0.75	2.84	353		
Fixture Flux	1183lm	3	1.13	4.26	157		
Efficacy	40lm/W	4	1.51	5.68	88		
TS1777	I _{max} =1008cd/klm	I _{max}	1545cd	5	1.89	7.11	56

RGBW

Potencia luminaria	41W
Flujo nominal	2691lm
Flujo luminaria	2077lm
Rendimiento luminoso	50lm/W

RGB

Potencia luminaria	30W
Flujo nominal	1533lm
Flujo luminaria	1183lm
Rendimiento luminoso	40lm/W



	3000K	H(m)	D1(m)	D2(m)	E _{max} (lx)		
		-	20°	69°			
Fixture Power	11W	1	0.38	1.42	1208		
Source Flux	1311lm	2	0.75	2.84	302		
Fixture Flux	1012lm	3	1.13	4.26	134		
Efficacy	95lm/W	4	1.51	5.68	75		
TS1777	I _{max} =1008cd/klm	I _{max}	1321cd	5	1.89	7.11	48



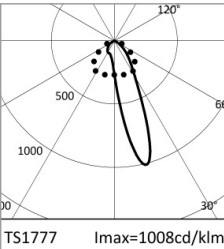
		H(m)	D1(m)	D2(m)	E _{max} (lx)		
		-	20°	69°			
Fixture Power	8W	1	0.38	1.42	434		
Source Flux	471lm	2	0.75	2.84	108		
Fixture Flux	364lm	3	1.13	4.26	48		
Efficacy	45lm/W	4	1.51	5.68	27		
TS1777	I _{max} =1008cd/klm	I _{max}	475cd	5	1.89	7.11	17

WHITE

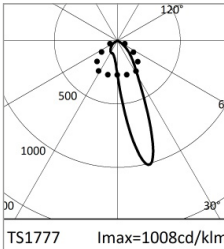
CCT nominal	3000K
Potencia luminaria	11W
Flujo nominal	1311lm
Flujo luminaria	1012lm
Rendimiento luminoso	95lm/W

RED

Potencia luminaria	8W
Flujo nominal	471lm
Flujo luminaria	364lm
Rendimiento luminoso	45lm/W



		H(m)	D1(m)	D2(m)	E _{max} (lx)		
		-	20°	69°			
Fixture Power	11W	1	0.38	1.42	890		
Source Flux	966lm	2	0.75	2.84	223		
Fixture Flux	746lm	3	1.13	4.26	99		
Efficacy	67lm/W	4	1.51	5.68	56		
TS1777	I _{max} =1008cd/klm	I _{max}	973cd	5	1.89	7.11	36



		H(m)	D1(m)	D2(m)	E _{max} (lx)		
		-	20°	69°			
Fixture Power	11W	1	0.38	1.42	174		
Source Flux	189lm	2	0.75	2.84	44		
Fixture Flux	146lm	3	1.13	4.26	19		
Efficacy	13lm/W	4	1.51	5.68	11		
TS1777	I _{max} =1008cd/klm	I _{max}	190cd	5	1.89	7.11	7

GREEN

Potencia luminaria	11W
Flujo nominal	966lm
Flujo luminaria	746lm
Rendimiento luminoso	67lm/W

BLUE

Potencia luminaria	11W
Flujo nominal	189lm
Flujo luminaria	146lm
Rendimiento luminoso	13lm/W

En función de la continua evolución tecnológica de los componentes electrónicos, los datos indicados están sujetos a actualización por lo que es necesario solicitar confirmación al hacer el pedido.
El flujo luminoso y la potencia eléctrica presentan tolerancias +/-10% respecto al valor indicado. t_q +25°C (CIE 121).

Nos reservamos el derecho de realizar cambios técnicos.

Targetti Sankey S.r.l.
Via Pratese, 164
50145 Firenze - Italy
Tel: +39 055 37911
targetti.com
targetti@targetti.com

CCIAA Firenze
Share Capital:
€ 500.000,00
VAT N. (IT):
01537660480
R.E.A: FI-275656

TARGETTI

1E4254 | JEDI Proyectores RGBW

Proyector lineal orientable de LED RGBW

Códigos para completar

Sistema de fijación

Código
1E2752
Estribo corto para instalación en pared (2 piezas).

Código
1E2753
Estribo largo para instalación en pared (2 piezas).



Código
1E2754
Estribo para instalación en plafón (2 piezas).

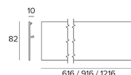
Accesorios

Tapones de cierre



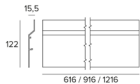
Código
1E2761
Tapón de cierre con estribo para instalación en plafón.

Panel de cobertura



L mm	Código
916	1E3046
Cobertura lateral para instalación en plafón.	

L mm	Código
916	1E2756
Cobertura lateral para instalación en pared/cornisa.	



L mm	Código
916	1E2759
Cobertura lateral anti deslumbramiento.	

En función de la continua evolución tecnológica de los componentes electrónicos, los datos indicados están sujetos a actualización por lo que es necesario solicitar confirmación al hacer el pedido.
El flujo luminoso y la potencia eléctrica presentan tolerancias +/-10% respecto al valor indicado. tq +25°C (CIE 121).

Nos reservamos el derecho de realizar cambios técnicos.

Targetti Sankey S.r.l.
Via Pratese, 164
50145 Firenze - Italy
Tel: +39 055 37911
targetti.com
targetti@targetti.com

CCIAA Firenze
Share Capital:
€ 500.000,00
VAT N. (IT):
01537660480
R.E.A: FI-275656



1E4254 | JEDI Proyectores RGBW Proyector lineal orientable de LED RGBW

Conector



Código

1E2769

Caja de conexión lineal IP66/IP68.
5 polos, de sección máx 1,5mm².
Diámetro del cable de 7 a 12mm.



Código

1E3184

Conector Ip68 5 polos y 4 vias.

Sistemas de control



Código

1E2767

Programador USB-RDM.
Programador de direcciones DMX-RDM (Remote Device Management).
Se utiliza junto con el software "RDM Targetti" que se puede descargar gratuitamente en el sitio de Targetti, en la sección download.
Se puede utilizar con todos los productos RGBW.
El programador USB-RDM puede dirigir las luminarias DMX-RDM si en el trayecto no hay presentes BUFFER o Splitter DMX.
Para mayores detalles, consultar las instrucciones.



Código

A077

my-SCENARIO Show Store.
Interfaz DMX programable que incorpora las últimas innovaciones para el control de la iluminación en aplicaciones arquitectónicas y de entretenimiento.
Dispone de puertos USB Type-C y Ethernet para la programación y el control a distancia.
La unidad se puede programar completamente con el software ESA Pro 2 (disponible para usuarios de Windows y Mac) o mediante aplicaciones móviles como Arcolis (disponible para dispositivos iOS y Android).
Además, es totalmente personalizable: mapeo de píxeles, gestión de trigger, configuración de parches y mucho más.
El sistema ofrece amplias posibilidades en la gestión de diferentes instalaciones de iluminación: control multizona (para gestionar hasta 5 zonas independientes), numerosos triggers (hora/fecha, Sunrise/Sunset, puertas de entrada y comandos TCP/UDP), gestión de canales de 16 bits, recuperación total en caso de pérdida de alimentación, hasta 99 escenas almacenables y 1024 canales DMX.
El intuitivo teclado retroiluminado incluye 10 botones preconfigurados para facilitar su uso.



Código

1T6499

myScenario Wall.
Controlador DMX con pantalla táctil de cristal para aplicaciones arquitectónicas.
Puede controlar 2 universos DMX (2x 512 canales).
Funcionamiento stand alone o conectado a un ordenador a través del puerto USB.
Se incluye el software para la realización de los escenarios (se puede descargar en el sitio web de Targetti).
Es posible controlar 10 zonas luminosas y 50 escenarios por zona.
Las teclas táctiles del frontal permiten modificar y seleccionar los escenarios programados.
Cable USB incluido.
Se puede utilizar con todos los productos RGBW.

En función de la continua evolución tecnológica de los componentes electrónicos, los datos indicados están sujetos a actualización por lo que es necesario solicitar confirmación al hacer el pedido.
El flujo luminoso y la potencia eléctrica presentan tolerancias +/-10% respecto al valor indicado. tq +25°C (CIE 121).

Nos reservamos el derecho de realizar cambios técnicos.

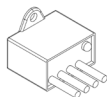
Targetti Sankey S.r.l.
Via Pratese, 164
50145 Firenze - Italy
Tel: +39 055 37911
targetti.com
targetti@targetti.com

CCIAA Firenze
Share Capital:
€ 500.000,00
VAT N. (IT):
01537660480
R.E.A: FI-275656

TARGETTI

1E4254 | JEDI Proyectores RGBW Proyector lineal orientable de LED RGBW

Protector contra sobretensiones



Código

A013A

Protector contra sobretensiones compatible con luminarias CLASE I.
Tensión de funcionamiento 230-277Vac.
SPD tipo 2+3.
Tensión máxima de descarga de 10kV.
CLASE I
IP67

En función de la continua evolución tecnológica de los componentes electrónicos, los datos indicados están sujetos a actualización por lo que es necesario solicitar confirmación al hacer el pedido.
El flujo luminoso y la potencia eléctrica presentan tolerancias +/-10% respecto al valor indicado. tq +25°C (CIE 121).

Nos reservamos el derecho de realizar cambios técnicos.

Targetti Sankey S.r.l.
Via Pratese, 164
50145 Firenze - Italy
Tel: +39 055 37911
targetti.com
targetti@targetti.com

CCIAA Firenze
Share Capital:
€ 500.000,00
VAT N. (IT):
01537660480
R.E.A: FI-275656

TARGETTI